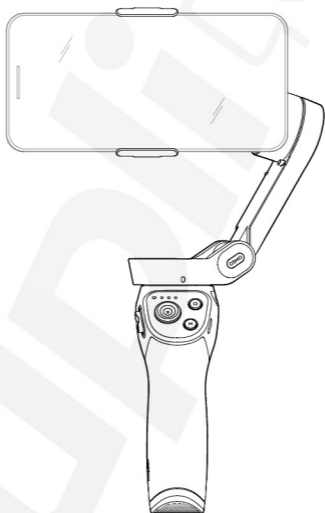


# DJI OM 4

## Rövidített használati útmutató

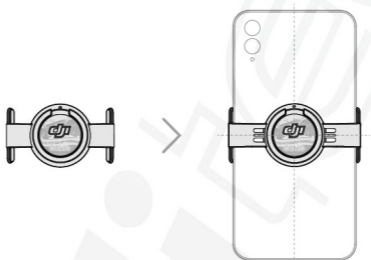
v1.0



# A telefon csatlakoztatása

1. A mellékelt **mágneses telefonrögzítő** és a **mágneses tartógyűrű** használható a telefon rögzítésére a DJI OM 4-hez.

A **mágneses telefonrögzítővel**: erősítse a telefonrögzítőt a telefon közepére.

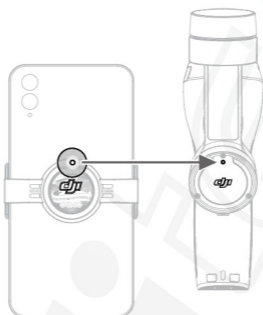


**VAGY**

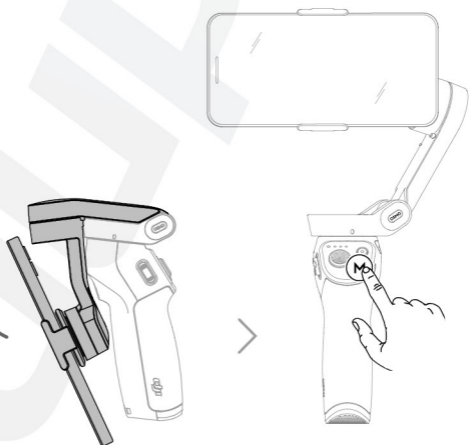
A **mágneses tartógyűrűvel**: erősítse a tartógyűrűt a telefon közepére. Olvassa el a DJI OM mágneses tartógyűrű felhasználói kézikönyvet, hogy biztosan megfelelően használja a tartógyűrűt.



2. Igazítsa össze a szerelőlapot és a telefonrögzítőt vagy a tartógyűrűn lévő jeleket. Csatlakoztassa a telefont a DJI OM 4-hez.



3. Nyissa ki a DJI OM 4-et, és nyomja meg hosszan az M gombot a bekapcsoláshoz.



# Működtetés

Használja a fedélzeti gombokat a DJI OM 4 irányításához. Vegye figyelembe, hogy a kamera vezérléséhez DJI Mimo alkalmazásra van szükség.



## M gomb

### Kikapcsolva

Nyomja meg egyszer: akkumulátorszint ellenőrzése.

Nyomja meg hosszan: bekapcsolás.

### Bekapcsolva

Nyomja meg egyszer: váltás fotó- és videómód között.

Nyomja meg kétszer: váltás az álló és fekvő mód között.

Nyomja meg hosszan, amíg egyszer sípol: be- vagy kilépés készenléti módból.

Nyomja meg hosszan, amíg kétszer sípol: kikapcsolás.



## Irányítókar

Mozgassa az irányítókart fel és le a dőlés (tilt) tengely irányításához.

Mozgassa az irányítókart balra és jobbra a páasztázás (pan) tengely irányításához.



## Exponológomb

Nyomja meg egyszer: fénykép készítése vagy a felvétel elindítása/leállítása.

Nyomja meg hosszan: sorozatfelvétel (fényképmódban).



## Nagyítási csúszka

Húzza fel vagy le a nagyításhoz vagy kicsinyítéshez.



## Ravaszkormány

Nyomja meg hosszan: zárás módba lépés. Engedje fel a kilépéshez zárás módból.

Nyomja meg egyszer: az ActiveTrack elindítása vagy megállítása.

Nyomja meg kétszer: a gimbal újra középre igazítása.

Nyomja meg háromszor: váltás az előoldali és a hátsó kamera között.

Nyomja meg egyszer, majd nyomja meg hosszan: belépés Sport módba. Engedje fel a kilépéshez Sport módból.

## Q DJI Mimo alkalmazás

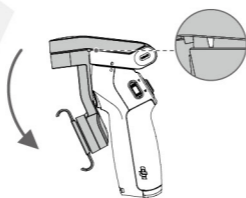
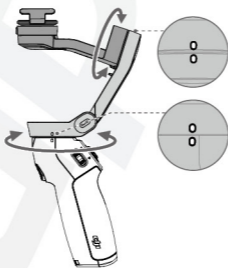
Aktiválja a DJI OM 4-et a DJI Mimo alkalmazáson keresztül, hogy vezérelhesse a telefon kameráját és használhassa a mozdulatvezérlés, ActiveTrack, Story mód és további szolgáltatásokat.



DJI Mimo App



## Tárolás



RENDELKEZÉSÉRE ÁLLUNK



Lépjön kapcsolatba  
a DJI TÁMOGATÁSSAL  
Facebook Messengeren

IRATKOZZON FEL TOVÁBBI INFORMÁCIÓÉRT



知



<http://www.dji.com/om-4>

Az OSMO a DJI OSMO védjegye.  
Copyright © 2020 DJI OSMO Minden jog fenntartva.



YCBZS800133702