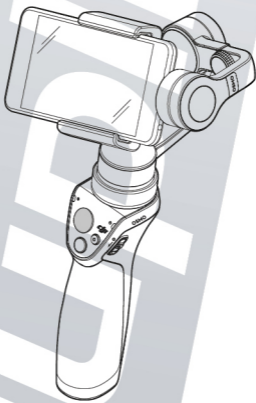


OSMO MOBILE

Rövidített
használati útmutató

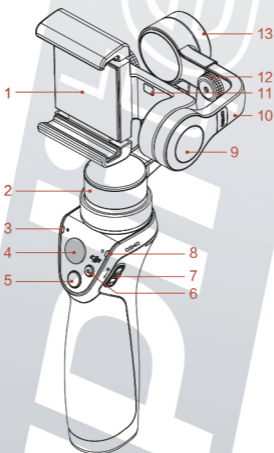
V1.0



dji

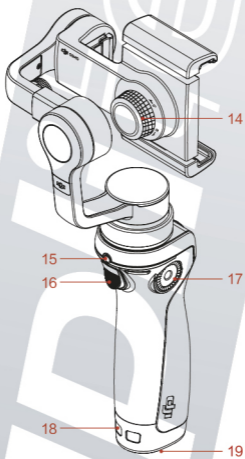
Osmo Mobile

Az OSMO™ Mobile olyan fejlett gimbal, amely a mobiltelefonját intelligens mozgó kamerává alakítja, mozgás közben stabilizálva azt. Könnyen kezelhető és nagy teljesítményű funkciói, mint például az ActiveTrack és a mozgás Timelapse a DJI GO alkalmazáson keresztül érhetőek el.



- 1 Mobiltelefon tartó
- 2 Pásztázás (pan) motor
- 3 Kameraállapot-jelző LED
- 4 Botkormány
- 5 Exponáló gomb
- 6 Felvétel gomb
- 7 Bekapcsológomb
- 8 Rendszer állapotjelző LED

- 9 Billentés (tilt) motor
- 10 Állítható kar
- 11 Mobiltelefon-érezékelő
- 12 Egyensúly beállító gomb
- 13 Orsózás (roll) motor



14 Tartó zár gomb

15 Töltés/Frissítés csatlakozó

16 Ravasz

17 DJI Rosette tartó

18 Rögzítőlyuk

19 Akkumulátorfedél

※ Amobitelefonnemtartozék.

1. A DJI GO alkalmazás telepítése

Keressen rá a „DJI GO” alkalmazásra az App Store-ban vagy a Google Play rendszerében, és telepítse mobil eszközére!



ADJIGO az iOS 8.0 (vagy újabb), illetve az Android 4.4 (vagy újabb) operációs rendszereket támogatja.

2. Az akkumulátor előkészítése

Töltse fel teljesen az akkumulátort az első használat előtt, hogy aktiválja, különben a gimbal nem fog működni.

Helyezze be az akkumulátort az ábrának megfelelően.



Az Osmo Mobile töltéséhez csatlakoztassa az USB adaptert (nem tartozék) a töltőcsatlakozóhoz a mellékelt hálózati kábellel. Az akkumulátor teljesen fel van töltve, ha a rendszer állapotjelző LED zöldre vált.

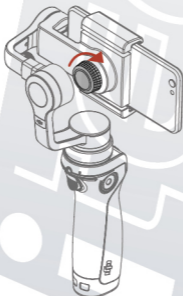
USB adapter töltési idő: 3 óra (1 A töltőárammal)
Maximális támogatott USB töltőáram: 2,1 A
Maximális üzemidő: 4,5 óra



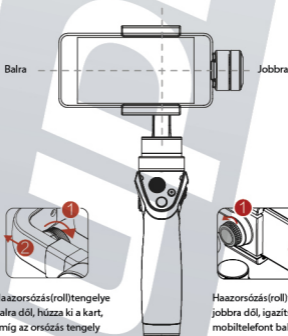
Atápkábelt csak az Osmo Mobile-hoz használja! Más eszközben kárt tehet, ha a tápkábelt 3,5 mm-es csatlakozójához csatlakoztatja.

3. Helyezze be és egyensúlyozza ki a mobiltelefont

Az Osmo Mobile kikapcsolt állapotában nyissa ki a tartó zár gombot, helyezze a telefont a mobiltelefon tartóba és szorítsa rá a gombot, hogy rögzítse a helyzetét.



A rendszer kiegyensúlyozott, ha a mobiltelefon szintben marad, amikor elengedi, csak a gimbal tartja egyensúlyban.



Ha azorszósás(roll)tengelye balra dől, húzza ki a kart, amíg az orszósás tengely szintben marad.

Ha azorszósás(roll)tengelye jobbra dől, igazítsa a mobiltelefont balra, amíg az orszósás tengely szintbe kerül.



- Ne kapcsolja be az Osmo Mobile-t mobiltelefon nélkül. Az Osmo Mobile nem működik, ha a mobiltelefon-érzékelő nem talál eszközt.
- Fontos, hogy kiegyensúlyozza a mobiltelefont az optimális teljesítmény érdekében. Az Osmo Mobile-t csak kikapcsolt állapotban egyensúlyozza ki.

4. Kapcsolódás a DJI GO alkalmazáshoz



Engedélyezze a Bluetooth-t mobiltelefonján



A bekapcsoláshoz: Húzza le, és tartsa 1,5 másodpercig

Húzza le újra > Alvó mód
Húzza le, és tartsa 1,5 másodpercig > kikapcsolás



Indítsa el a DJI GO alkalmazást és kövesse a képernyőn megjelenő utasításokat az Osmo Mobile-hoz kapcsolódáshoz.

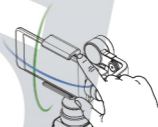


Aktiválja az Osmo Mobile-t, amikor először használja. Ehhez internetkapcsolat szükséges.

5. Vezérlés



Használja a botkormányt mobiltelefon pántzására (pan) vagy döntésére (tilt).



Állítsa be a mobiltelefont közvetlenül kézzel.

A SmoothTrack mód automatikusan bekapcsol a hirtelen mozdulatok elsimítására.



Felvétel gomb: Nyomja meg egyszer a videófelvétel elindításához, majd nyomja meg újra a leállításához.

Exponáló gomb: Nyomja meg röviden fénykép készítéséhez.

Nyomja meg hosszan sorozatfelvételhez.

• Ravasz

Tartsa lenyomva a lezárás mód aktiválásához. Koppintson kétszer a mobiltelefon középre igazításához. Koppintson háromszor a mobiltelefon az előlapi és hátsó kamérai közötti váltáshoz.



DJI GO fejlett funkciók:



ActiveTrack: Válasszon ki egy tárgyat a képernyőn, hogy kövesse a mozgását.



Mozgástimelapse: Mozgástimelapse videó készíthet különböző kameraállásokból.

Műszaki adatok

- **Markolat**

Méreték	61,8 × 48,2 × 161,5 mm (2,4 × 1,9 × 6,4 hüvelyk)
Súly (akkumulátorral)	201 g
- **Gimbal**

Név	Zenmuse M1
Modell	ZM01
Méreték	125,06 × 109,15 × 90,98 mm (4,92 × 4,29 × 3,57 hüvelyk) (összecsukva)
Súly	300 g
Fogyasztás	2,5 W
Szögrezgés-tartomány	±0,03°
Szabályozható tartomány	Pásztázás (pan): ±150°; billentés (tilt): -125° és +35° között; orsózás (roll): ±25°
Mechanikus tartomány	Pásztázás (pan): ±165°; billentés (tilt): -140° és +50° között; orsózás (roll): -50° és +90° között;
Szabályozható sebesség-tartomány	120°/s
Mobiltelefon szélesség-tartomány	58,6–84,8 mm (2,31–3,34 hüvelyk)
- **Vezeték nélküli**

Modell	Bluetooth Low Energy 4.0
--------	--------------------------
- **Intelligens akkumulátor**

Modell	HB01-522365
Típus	LiPo
Kapacitás	980 mAh
Energia	10,8 Wh
Feszültség	11,1 V
Töltési hőmérséklet	5°C és 40°C (41° és 104°F) között
Üzemi hőmérséklet	0°C és 40°C (32° és 104°F) között

ADJI különféle opcionális kiegészítőket kínál az Osmo Mobile-hoz. Látogasson el a DJI Online boltba további információért: <http://store.dji.com>

További információk a Felhasználói kézikönyvben:
www.dji.com/product/osmo-mobile

A kézikönyv tartalma előzetes értesítés nélkül változhat.

Az OSMO™ a DJI védjegye.
Copyright © 2016 DJI Minden jog fenntartva.
Készült Kínában.

OSMO MOBILE

www.dji.com