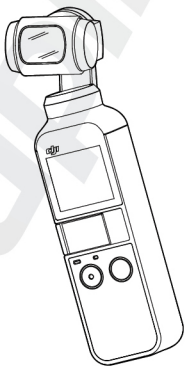


OSMO POCKET

Rövidített használati útmutató
V1.0



Mi van a dobozban?

Osmo Pocket x 1



Tartó x 1



Okostelefon-adapter
(USB-C) x1



Okostelefon-adapter
(Lightning) x1

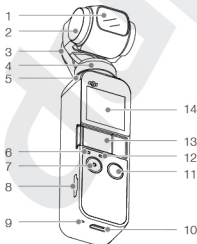


Tápkábel x 1



Bevezetés

Az OSMO™ Pocket kézi gimbal kamera, amely egyetlen eszközben egyesíti a mobilitást és a stabilitást. Éles 12MP állóképeket és akár 4Kp60 felbontású stabil videókat készít. Az érintőképernyőn megjelenik a kamera képe, és vezérelhető a kamera és a gimbal mozgása. A mobilkészülék a DJI Mimo alkalmazáshoz csatlakozik, amellyel professzionális minőségű videók hozhatók létre Story módban. Az Intelligens módok, például az ActiveTrack, a Panoráma és a Timelapse megad mindent, amire a tökéletes felvételhez szükség lehet.

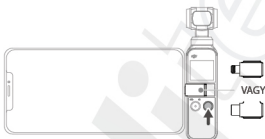


1. Kamera
2. Billentés (tilt) motor
3. Orsózás (roll) motor
4. Páztázás (pan) motor
5. Szellőző terület
6. Állapot LED
7. Exponáló/felvétel gomb
8. MicroSD-kártyahely
9. Mikrofon
10. USB-C aljzat
11. Bekapcsolás/Funkció gomb
12. Mikrofon
13. Univerzális aljzat
14. Érintőképernyő



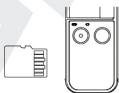
DJI Mimo alkalmazás letöltése

Keresse meg a „DJI Mimó” alkalmazást az App Store-ban vagy a Google Playen, vagy olvassa be a QR-kódot az alkalmazás letöltéséhez.



Az Osmo Pocket aktiválása

Nyomja meg, és tartsa lenyomva a bekapcsolás/funkció gombot a be/kikapcsoláshoz. Aktiválja az Osmo Pocketet, amikor az első alkalommal használja, az alábbi lépéseket követve a DJI Mimo alkalmazásban.



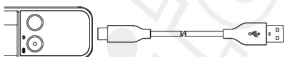
MicroSD kártya behelyezése

Javasoljuk, hogy UHS-I Speed Grade 3 minősítésű microSD kártyát használjon (nem tartozék).



Az Osmo Pocket használata

Az Osmo Pocket használatához nyomja meg az exponálás/felvétel gombot, a bekapcsolás/funkció gombot, vagy húzza el az ujját az érintőképernyőn.



Az Osmo Pocket töltése

Az Osmo Pocket töltéséhez csatlakoztasson egy USB-adaptert (nem tartozék) az USB-C csatlakozóhoz a mellékelt hálózati kábellel. Az akkumulátor teljesen fel van töltve, ha az állapotjelző LED nem villog.



Az Osmo Pocket tárolása

Helyezze az Osmo Pocketet a tartójába a fenti ábrán látható módon a biztonságosabb szállításhoz és tároláshoz.

További információk a Felhasználói kézikönyvben:

www.dji.com/osmo-pocket

A kézikönyv tartalma előzetes értesítés nélkül változhat.

Az OSMO a DJI OSMO védjegye.

Copyright © 2018 DJI OSMO Minden jog fenntartva.

DJI - OSMO POCKET - Fordítás © Duplitech Kft 2018

OSMO POCKET



Az online támogatáshoz olvassa be
ezt a kódot a Facebook Messengerrel



YC.BZ.SS000794.01