

SPARK

Akkumulátortöltő-központ

Használati útmutató

V1.0 2017.05



Nyilatkozat

Köszönjük, hogy megvásárolta a SPARK™ Intelligens kumulátor töltőközpontot (a továbbiakban: „termék”). Olvassa el ezt a nyilatkozatot figyelmesen a termék használata előtt. A termék használatával Ön elfogadja jelen nyilatkozatot és igazolja, hogy teljes egészében elolvasta ezt. Kérjük, a terméket használatkor pontosan kövesse az útmutatót, és feltétlenül olvassa el a figyelmeztetést. Az SZ DJI TECHNOLOGY CO, LTD. és kapcsolt vállalkozásai nem vállalnak felelősséget a termék nem megfelelő használatából adódó, közvetlen vagy közvetett kár(ok)ért vagy sérülésért. A nem megfelelő használat magában foglalja, de nem korlátozódik csupán a nem jóváhagyott töltők használatára, a nem jóváhagyott akkumulátorok használatára, rövidzárlat okozására, túlmelegedésre, a termék átalakítására vagy az érintkezők megérintésére bőrrel vagy fémmel. Olvassa el a Nyilatkozat és biztonsági irányelvek, az Intelligens akkumulátor biztonsági irányelvek, valamint a Felhasználói kézikönyv vonatkozó részeit az itt nem szereplő információért.

A DJI™ az SZ DJI TECHNOLOGY CO, LTD. (Rövidítve: „DJI”) és kapcsolt vállalkozásai védjegye. A jelen kézikönyvben megjelenő terméknevek, márkanevek stb. a jogtulajdonosaik védjegyei vagy bejegyzett védjegyei. Erre a termékre és kézikönyvre a DJI szerzői joga vonatkozik, minden jog fenntartva. A termék vagy a kézikönyv semmilyen része nem sokszorozható semmilyen formában a DJI előzetes írásbeli hozzájárulása vagy felhatalmazása nélkül. Ez a nyilatkozat különböző nyelveken elérhető. Abban az esetben, ha eltérés mutatkozik különböző változatok között, a kínai változat az irányadó, ha a szóban forgó terméket Kínában vásárolta, és az angol nyelvű változat az irányadó, ha a szóban forgó terméket bármely más területen vásárolta.

Figyelmeztetés

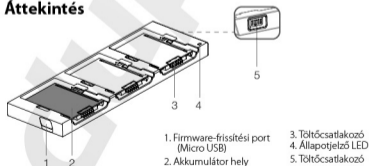
1. A töltőközpont csak a „Műszaki adatokban” meghatározott akkumulátortöltőkkel kompatibilis.
2. A töltőközpont csak MB1-1480mAh-11,4V intelligens akkumulátorokkal kompatibilis. NE PRÓBÁLJA a töltőközpontot más akkumulátor típusokkal használni.

3. Biztosítsa, hogy az akkumulátor hőmérséklete használat közben a megfelelő hőmérséklet-tartományban van.
4. A töltőközpont a veszély megelőzése érdekében intelligensen korlátozza a töltőáramot, ha az akkumulátor hőmérséklete alacsony, ami meghosszabbíthatja a töltési időt.
5. Helyezze a töltőközpontot sima és stabil felületre a használat során. Ellenőrizze, hogy a készülék megfelelően van szigetelve, hogy megakadályozza a tűzveszélyt.
6. NE érintse meg a fém érintkezőket a töltőközponton.
7. Ha bármilyen szennyeződést lát, törölje át a fém érintkezőket tiszta, száraz ruhával.

Bevezetés

A Spark intelligens akkumulátor töltőközpontját a Spark intelligens akkumulátor töltésére tervezték. A megadott Spark akkumulátortöltővel használva akár három intelligens akkumulátor töltésére használható egymás után, vagy akár egyszerre, a töltöttségi szintjüknek és cellafeszültségüknek megfelelően, a hatékony, optimalizált töltés érdekében. Ha az akkumulátor hőmérséklete alacsony, a töltőközpont korlátozza a töltőáramot, hogy megakadályozza a veszélyt és meghosszabbítsa az akkumulátor élettartamát.

Áttekintés



A töltőközpont használata

Kövesse az alábbi utasításokat a töltőközpont használatához. Példa: Spark akkumulátortöltő (F1C50 Version 2).

1. Csatlakozás áramforráshoz

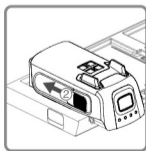
Csatlakoztassa a Spark akkumulátortöltőt a konnektorba (100-240V, 50-60Hz), majd csatlakoztassa a töltőközpontot a Spark akkumulátortöltőhöz.



2. Akkumulátorok csatlakoztatása

Igazítsa az akkumulátort az akkumulátorhelyre, és helyezze be az akkumulátort az ábrán látható módon. Ezután nyomja be az akkumulátort, hogy megfelelően illeszkedjen. A töltőközpont intelligensen tölti az akkumulátorokat egymás után, vagy akár egyszerre, a töltöttségi szintjük és cellafeszültségük alapján, a hatékony, optimalizált töltés érdekében. Normális, ha egy vagy több akkumulátor töltődik egyszerre a töltöttségi szintjük, cellafeszültségük és hőmérsékletük különbsége miatt. Kérjük, ellenőrizze a Állapotjelző LED-et a töltés ellenőrzésére.




Lásd az „Állapotjelző LED leírása” részt további információért az állapotjelző LED villogási mintáiról. A töltés befejezése után az akkumulátorszint-kijelzők kialszanak. Vegye ki az akkumulátorokat a töltőközpontból.





- Kérjük, a töltés előtt ellenőrizze, hogy az akkumulátorok helyesen vannak behelyezve.
- NE takarja le a töltőközpontot használat közben.

Állapotjelző LED leírása

Állapotjelző fény	Leírás
 — Pulzáló zöld	Töltés
 — Folyamatos zöld	Teljesen feltöltve.
 — Folyamatos piros	Hálózati vagy akkumulátor hiba. Ellenőrizze az alkatrészeket.
 — Folyamatos sárga	A töltőközpontot megfelelően csatlakoztatva. Kérjük, helyezze be az akkumulátorokat.

Firmware frissítés

A DJI közzé teszi a firmware frissítéseket, amikor elérhetők. Nézze át a hivatalos DJI weboldalt, és kövesse az utasításokat a firmware-frissítéshez.

1. Töltse le a legújabb firmware frissítő programot a hivatalos DJI honlapról. (<http://www.dji.com/spark/info#downloads>)
2. Kapcsolja be a töltőközpontot, majd csatlakoztassa a számítógéphez Micro USB-kábellel.



3. Futtassa a firmware frissítő programot. Nyomja meg a frissítés gombot és várja meg, amíg befejeződik a folyamat.
4. A töltőközpont automatikusan újraindul, amikor a frissítés sikeresen befejeződött.
5. Ismétlje meg az eljárást, ha a firmware frissítés bármilyen okból nem sikerül.

Műszaki adatok

Modell	S1CH
Kompatibilis akkumulátortöltő	Spark akkumulátortöltő (F1C50 Version 2)
Kompatibilis akkumulátor típus	MB1-1480 mAh-11,4 V
Működési hőmérséklet-tartomány	0° C és 40° C (32° és 104° F) között
Bemeneti feszültség	13,05 V
Bemeneti áram	3,83 A
Súly	67,2 g
Töltési idő* (három akkumulátor)	Spark akkumulátortöltő (F1C50 Version 2): Körülbelül 90 perc

*A töltési idő laboratóriumi környezetben, szobahőmérsékleten (25 ° C) tesztelve.
Csak tájékoztató jellegű.

Ez a tartalom változhat.

A legújabb verzió letöltése:

<http://www.dji.com/spark>

A SPARK és a DJI a DJI védjegyei.

Copyright © 2017 DJI Minden jog fenntartva.

Teljesítési tájékoztató

FCC-megfelelőség

Ez a készülék megfelel az FCC szabályzat 15. pontjának. A működés a következő feltételekkel engedélyezett. (1) Az eszköz nem okozhat káros interferenciát, és (2) az eszköznek el kell viselnie minden interferenciát, ideértve azokat is, amelyek nemkívánatos működést eredményezhetnek.

A megfeleléséért felelős fél kifejezett szándéka nélkül végrehajtott bármilyen mű változtatás és módosítás érvénytelenítheti a felhasználó jogosultságát a berendezés működtetésére.

EU megfeleléségi nyilatkozat: Az SZ DJI TECHNOLOGY CO., LTD. kijelenti, hogy ez a készülék megfelel az EMC irányelv alapvető követelményeinek, valamint egyéb vonatkozó rendelkezéseinek.

Az EU megfeleléségi nyilatkozat elérhető online: www.dji.com/euro-compliance

Declaración de cumplimiento UE: SZ DJI TECHNOLOGY CO., LTD. por la presente declara que este dispositivo cumple los requisitos básicos y el resto de provisiones relevantes de la Directiva EMC.

Hay disponible online una copia de la Declaración de conformidad UE en www.dji.com/euro-compliance

EU-verklaring van overeenstemming: SZ DJI TECHNOLOGY CO., LTD. verklaart hierbij dat dit apparaat voldoet aan de essentiële vereisten en andere relevante bepalingen van Richtlijn EMC.

De EU-verklaring van overeenstemming is online beschikbaar op www.dji.com/euro-compliance

Declaração de conformidade da UE: A SZ DJI TECHNOLOGY CO., LTD. declara, através deste documento, que este dispositivo está em conformidade com os requisitos essenciais e outras disposições relevantes da Diretiva EMC. Existe uma cópia da Declaração de conformidade da UE disponível online em www.dji.com/euro-compliance

Dichiarazione di conformità UE: SZ DJI TECHNOLOGY CO., LTD. dichiara che il presente dispositivo è conforme ai requisiti essenziali e alle altre disposizioni rilevanti della direttiva EMC.

Una copia della dichiarazione di conformità UE è disponibile online all'indirizzo Web www.dji.com/euro-compliance

Déclaration de conformité UE: Par la présente, SZ DJI TECHNOLOGY CO., LTD déclare que cet appareil est conforme aux principales exigences et autres clauses pertinentes de la directive européenne EMC.

Une copie de la déclaration de conformité UE est disponible sur le site www.dji.com/euro-compliance

EU-megfelelés: Hiermit erklärt SZ DJI TECHNOLOGY CO., LTD., dass dieses Gerät den wesentlichen Anforderungen und anderen einschlägigen Bestimmungen der EU-Richtlinie EMC entspricht.

Eine Kopie der EU-Konformitätserklärung finden Sie online auf www.dji.com/euro-compliance.

Declaração de conformidade da UE: A SZ DJI TECHNOLOGY CO., LTD. declara, através deste documento, que este dispositivo está em conformidade com os requisitos essenciais e outras disposições relevantes da Diretiva EMC. Existe uma cópia da Declaração de conformidade da UE disponível online em www.dji.com/euro-compliance

Заявление о соответствии требованиям ЕС: SZ DJI TECHNOLOGY CO., LTD. настоящим подтверждает, что данное устройство выполнено в строгом соответствии с основополагающими требованиями и другими актуальными предписаниями Директивы EMC.

С полным текстом официальной декларации о соответствии требованиям ЕС можно ознакомиться на веб-сайте компании DJI по адресу www.dji.com/euro-compliance



EU kapcsolattartási cím: DJI GmbH, Industriestrasse. 12, 97618, Niederlauer, Németország

DJI-terméktámogatás

<http://www.dji.com/support>

Ha bármilyen kérdése van ezzel a dokumentummal kapcsolatban, kérjük, lépjen kapcsolatba a DJI támogatással a **DocSupport@dji.com** címen.